




ESSENZA
RESIDENCIAL



ALFAENGENHARIA



ENTRADA



fuel
PRÉVIA | 02/02
27/10/2015

*Imagens meramente ilustrativas.

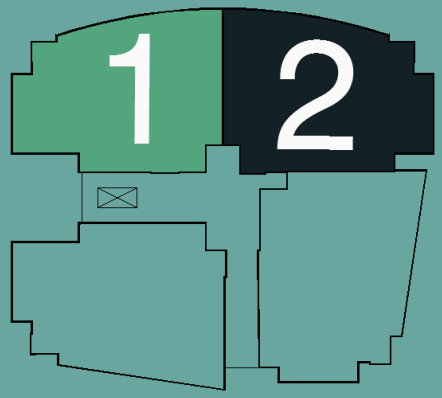


IMPLANTAÇÃO



Residencial Mônica

COLUNAS 1 E 2



151,08m²
ÁREA PRIVATIVA

02 e 02
SUÍTES SEMI-SUÍTES

OU

03*
SUÍTES

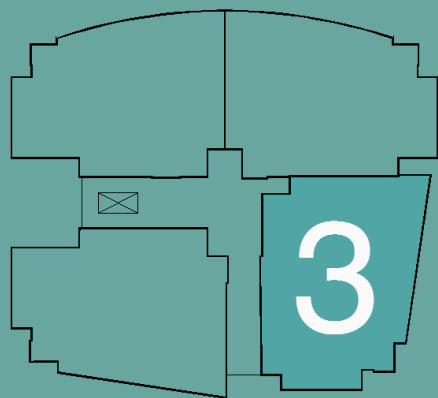
03 01
VAGAS DEPÓSITO

APARTAMENTO TIPO ALLEGRO



*Planta diferenciada com estar ampliado.

COLUNA 3



150,54m²

ÁREA PRIVATIVA

02 e 02

SUÍTES SEMI-SUÍTES

OU

03*

SUÍTES

03

VAGAS

01

DEPÓSITO

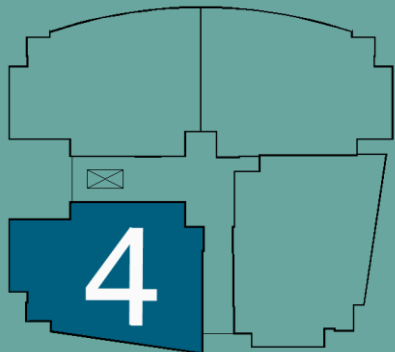
APARTAMENTO TIPO

BELISSMO



*Planta diferenciada com estar ampliado.

COLUNA 4



150,35m²

ÁREA PRIVATIVA

02 e 02

SUÍTES

SEMI-SUÍTES

OU

03*

SUÍTES

03

VAGAS

01

DEPÓSITO

APARTAMENTO TIPO

CONQUESTA



*Planta diferenciada com estar ampliado.



HALL DE ENTRADA



*Imagens meramente ilustrativas.



VARANDA GOURMET

*Vista aproximada do 15º andar.



PAVIMENTO LAZER



- 1 Fitness
- 2 Sauna e ducha
- 3 Brinquedoteca
- 4 Playground

- 5 Piscina adulto com prainha e piscina infantil
- 6 Espaço festas com bar
- 7 Espaço jogos com churrasqueira
- 8 Quadra Poliesportiva



QUADRA ESPORTIVA

*Imagens meramente ilustrativas.



ACADEMIA



*Imagens meramente ilustrativas.



SALÃO DE FESTAS



*Imagens meramente ilustrativas.



SALÃO DE FESTAS 2



*Imagens meramente ilustrativas.



ÁREA DE LAZER

*Imagens meramente ilustrativas.



ÁREA DE LAZER

fuel
PREVIA | 01/02
09/10/2015

*Imagens meramente ilustrativas.

FACHADA RUA OSIRES




FACHADA AV. HOLANDESES



fuel
PREVIA 01/02
RUA OSIRES

*Imagens meramente ilustrativas.



ALFAENGENHARIA

Vem morar bem!